

**ОТЧЕТ**  
**ОБ ИСПОЛНЕНИИ УЧРЕЖДЕНИЕМ ПЛАНА ЕГО ФИНАНСОВО-ХОЗЯЙСТВЕННОЙ ДЕЯТЕЛЬНОСТИ**

на 01 \_\_\_\_\_ января \_\_\_\_\_ 20\_\_25\_\_ г.

Учреждение \_\_\_\_\_  
 Обособленное подразделение \_\_\_\_\_  
 Учредитель \_\_\_\_\_  
 Наименование органа, осуществляющего полномочия учредителя \_\_\_\_\_  
 Вид финансового обеспечения (деятельности) \_\_\_\_\_  
 Периодичность: квартальная, годовая \_\_\_\_\_  
 Единица измерения: руб.

МАОУ - СОШ № 137

Департамент образования Администрации города Екатеринбурга

Департамент образования Администрации города Екатеринбурга

Собственные доходы учреждения

Форма по ОКУД

КОДЫ

0503737

Дата

01.01.2025

по ОКПО

39905013

по ОКТМО

65701000

по ОКПО

02115977

Глава по БК

906

по ОКЕИ

383

**1. Доходы учреждения**

Наименование показателя	Код строки	Код аналитики	Утверждено плановых назначений	Исполнено плановых назначений					Сумма отклонения
				через лицевые счета	через банковские счета	через кассу учреждения	некассовыми операциями	итого	
1	2	3	4	5	6	7	8	9	10
<b>Доходы - всего</b>	010		4 052 277,79	4 052 277,79	-	-	-	4 052 277,79	-
Доходы от собственности	030	120	99 084,93	99 084,93	-	-	-	99 084,93	-
Доходы от оказания платных услуг (работ), компенсаций затрат	040	130	3 818 234,60	3 818 234,60	-	-	-	3 818 234,60	-
Безвозмездные денежные поступления	060	150	156 148,26	156 148,26	-	-	-	156 148,26	-
Доходы от операций с активами									
в том числе:	090	400	3 000,00	3 000,00	-	-	-	3 000,00	-
Уменьшение стоимости материальных запасов	095	440	3 000,00	3 000,00	-	-	-	3 000,00	-
Прочие доходы	100	180	- 24 190,00	- 24 190,00	-	-	-	- 24 190,00	-

*Утвержден решением  
 педагогического совета  
 от 05.02.2025г. протокол №3*

## 2. Расходы учреждения

Форма 0503737 с.2

Наименование показателя	Код строки	Код аналитики	Утверждено плановых назначений	Исполнено плановых назначений					Сумма отклонения
				через лицевые счета	через банковские счета	через кассу учреждения	некассовыми операциями	итого	
1	2	3	4	5	6	7	8	9	10
<b>Расходы - всего</b>	200	X	3 933 557,96	3 933 557,96	-	-	-	3 933 557,96	-
<i>Расходы на выплаты персоналу в целях обеспечения выполнения функций государственными (муниципальными) органами, казенными учреждениями, органами управления государственными</i>		100	1 489 069,61	1 489 069,61	-	-	-	1 489 069,61	-
<i>Расходы на выплаты персоналу казенных учреждений</i>		110	1 489 069,61	1 489 069,61	-	-	-	1 489 069,61	-
<i>Фонд оплаты труда учреждений</i>		111	1 105 792,75	1 105 792,75	-	-	-	1 105 792,75	-
<i>Иные выплаты персоналу учреждений, за исключением фонда оплаты труда</i>		112	49 327,00	49 327,00	-	-	-	49 327,00	-
<i>Взносы по обязательному социальному страхованию на выплаты по оплате труда работников и иные выплаты работникам учреждений</i>		119	333 949,86	333 949,86	-	-	-	333 949,86	-
<b>Закупка товаров, работ и услуг для обеспечения государственных (муниципальных) нужд</b>		200	2 344 027,85	2 344 027,85	-	-	-	2 344 027,85	-
<i>Иные закупки товаров, работ и услуг для обеспечения государственных (муниципальных) нужд</i>		240	2 344 027,85	2 344 027,85	-	-	-	2 344 027,85	-
<i>Прочая закупка товаров, работ и услуг</i>		244	1 679 987,91	1 679 987,91	-	-	-	1 679 987,91	-
<i>Закупка энергетических ресурсов</i>		247	664 039,94	664 039,94	-	-	-	664 039,94	-
<b>Иные бюджетные ассигнования</b>		800	100 460,50	100 460,50	-	-	-	100 460,50	-
<i>Уплата налогов, сборов и иных платежей</i>		850	100 460,50	100 460,50	-	-	-	100 460,50	-
<i>Уплата налога на имущество организаций и земельного налога</i>		851	96 919,19	96 919,19	-	-	-	96 919,19	-
<i>Уплата прочих налогов, сборов</i>		852	3 520,00	3 520,00	-	-	-	3 520,00	-
<i>Уплата иных платежей</i>		853	21,31	21,31	-	-	-	21,31	-
<b>Результат исполнения (дефицит / профицит)</b>	450	X	118 719,83	118 719,83	-	-	-	118 719,83	-



## 3. Источники финансирования дефицита средств учреждения


Форма 0503737 с.3


Наименование показателя	Код строки	Код аналитики	Утверждено плановых назначений	Исполнено плановых назначений					Сумма отклонения
				через лицевые счета	через банковские счета	через кассу учреждения	некассовыми операциями	итого	
1	2	3	4	5	6	7	8	9	10
<b>Источники финансирования дефицита средств - всего (стр.520+стр.590+стр.620+стр.700+стр.730+стр.820+стр.830)</b>	500		- 118 719,83	- 118 719,83	-	-	-	- 118 719,83	-
<i>в том числе:</i>									
<i>Внутренние источники</i>	520		-	-	-	-	-	-	-
<i>из них:</i>									
<i>Движение денежных средств</i>	590	X	-	-	-	-	-	-	-
<i>поступление денежных средств прочие</i>	591	510	-	-	-	-	-	-	-
<i>выбытие денежных средств</i>	592	610	-	-	-	-	-	-	-
<i>Внешние источники</i>	620		-	-	-	-	-	-	-
<i>из них:</i>									
<i>Изменение остатков средств</i>	700	X	- 118 719,83	- 118 719,83	-	-	-	- 118 719,83	-
<i>увеличение остатков средств, всего</i>	710	510	-	- 4 160 467,79	-	-	-	- 4 160 467,79	X
<i>уменьшение остатков средств, всего</i>	720	610	-	4 041 747,96	-	-	-	4 041 747,96	X
<i>Изменение остатков по внутренним оборотам средств учреждения</i>	730	X	-	-	-	-	-	-	-
<i>в том числе:</i>									
<i>увеличение остатков средств учреждения</i>	731	510	-	-	-	-	-	-	X
<i>уменьшение остатков средств учреждения</i>	732	610	-	-	-	-	-	-	X
<i>Изменение остатков по внутренним расчетам</i>	820	X	-	-	-	-	-	-	-
<i>в том числе:</i>									
<i>увеличение остатков по внутренним расчетам (Кт 030404510)</i>	821		-	-	-	-	-	-	-
<i>уменьшение остатков по внутренним расчетам (Дт 030404610)</i>	822		-	-	-	-	-	-	-


Наименование показателя	Код строки	Код аналитики	Утверждено плановых назначений	Исполнено плановых назначений					Сумма отклонения
				через лицевые счета	через банковские счета	через кассу учреждения	некассовыми операциями	итого	
1	2	3	4	5	6	7	8	9	10
Изменение остатков расчетов по внутренним привлечением средств	830	X	-	-	-	-	-	-	-
в том числе:									
увеличение расчетов по внутреннему привлечению остатков средств (Кт 030406000)	831		-	-	-	-	-	-	-
уменьшение расчетов по внутреннему привлечению остатков средств (Дт 030406000)	832		-	-	-	-	-	-	-

**4. Сведения о возвратах остатков субсидий и расходов прошлых лет**

Наименование показателя	Код строки	Код аналитики	Произведено возвратов				
			через лицевые счета	через банковские счета	через кассу учреждения	некассовыми операциями	итого
1	2	3	4	5	6	7	8
Возвращено остатков субсидий прошлых лет, всего	910	X	-	-	-	-	-
Возвращено расходов прошлых лет, всего	950	X	-	-	-	-	-


Руководитель  Палкина С.А.  
(подпись) (расшифровка подписи)

Главный бухгалтер  Тертышная Т.Н.  
(подпись) (расшифровка подписи)

Руководитель финансово-экономической службы  Волегова Е.В.  
(подпись) (расшифровка подписи)

Филиал – Централизованная бухгалтерия образовательных учреждений Чкаловского района  
ИНН 6658456869 КПП 665801001 ОГРН 1146658009728  
(наименование, ОГРН, ИНН, КПП, местонахождение)

**Централизованная бухгалтерия**

Руководитель  Тертышная Т.Н.  
(уполномоченное лицо) (должность) (подпись) (расшифровка подписи)

Исполнитель  Овчинникова С.С.  
(должность) (подпись) (расшифровка подписи)

" 4 " Февраля 20 25 г.

**ДОКУМЕНТ ПОДПИСАН  
ЭЛЕКТРОННОЙ ПОДПИСЬЮ**

**СВЕДЕНИЯ О СЕРТИФИКАТЕ ЭП**

Сертификат 324087357327968961775297076797709129534246061556

Владелец Палкина Светлана Александровна

Действителен с 26.09.2024 по 26.09.2025